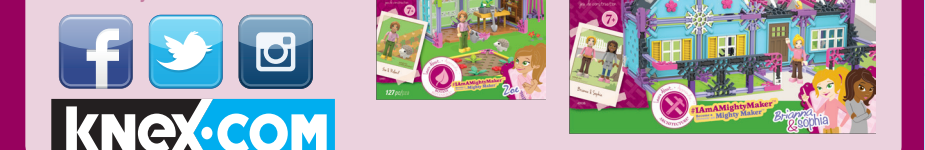





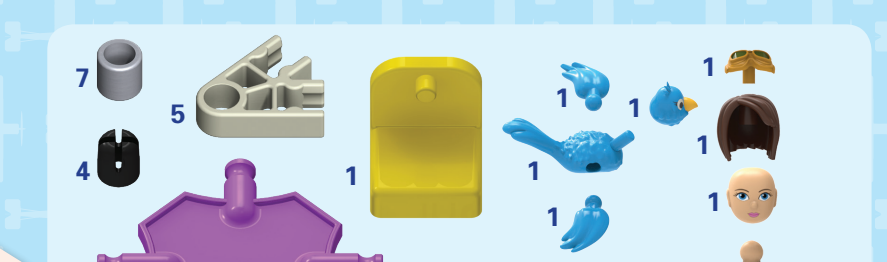
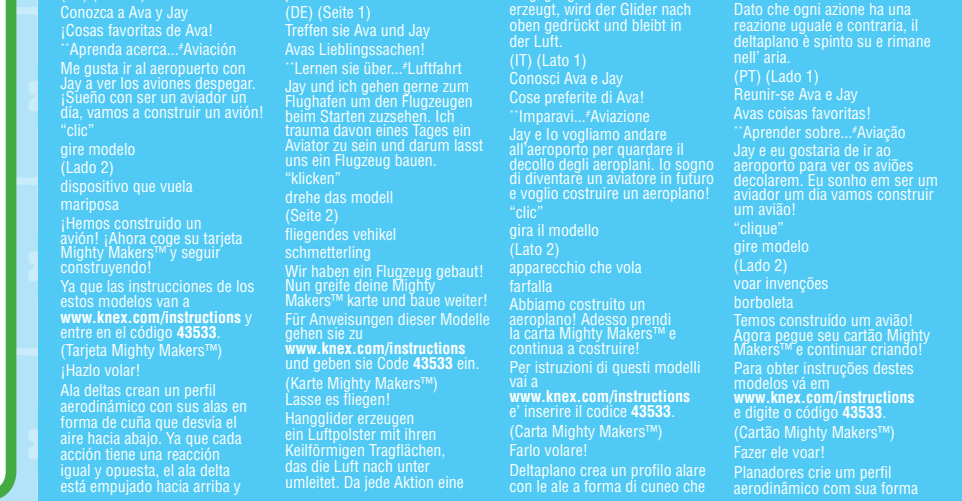
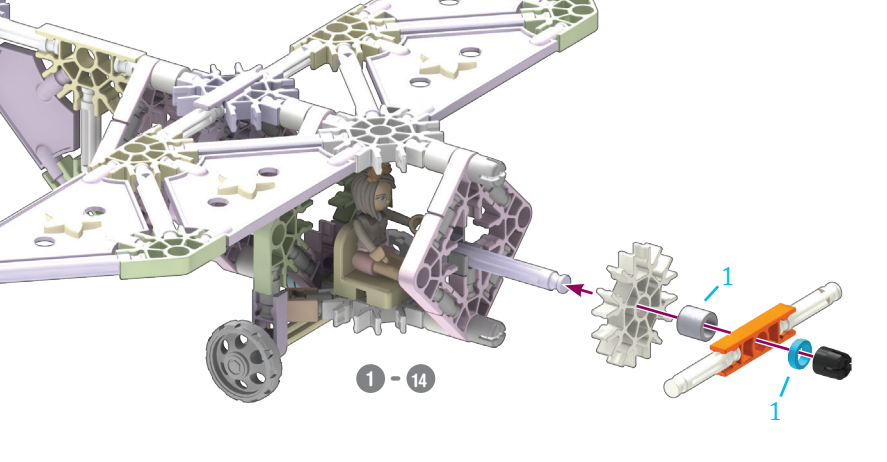


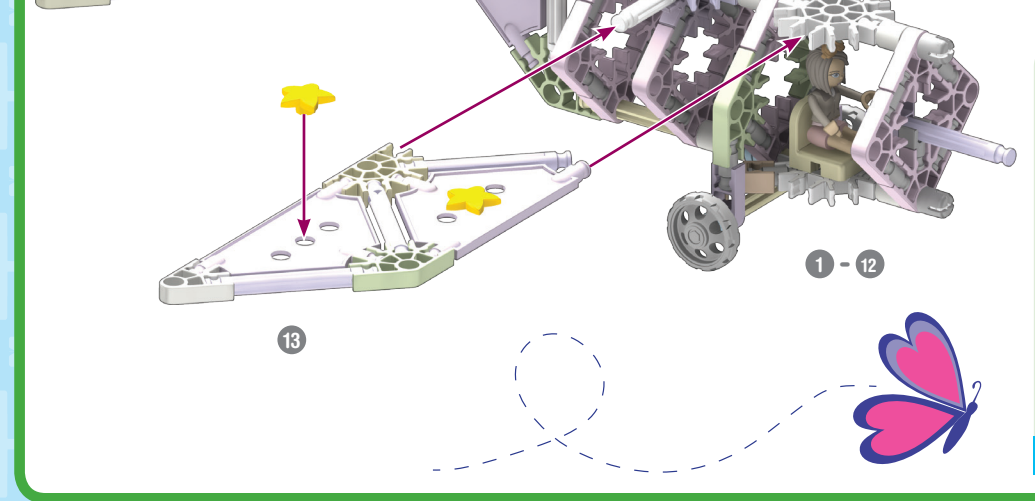
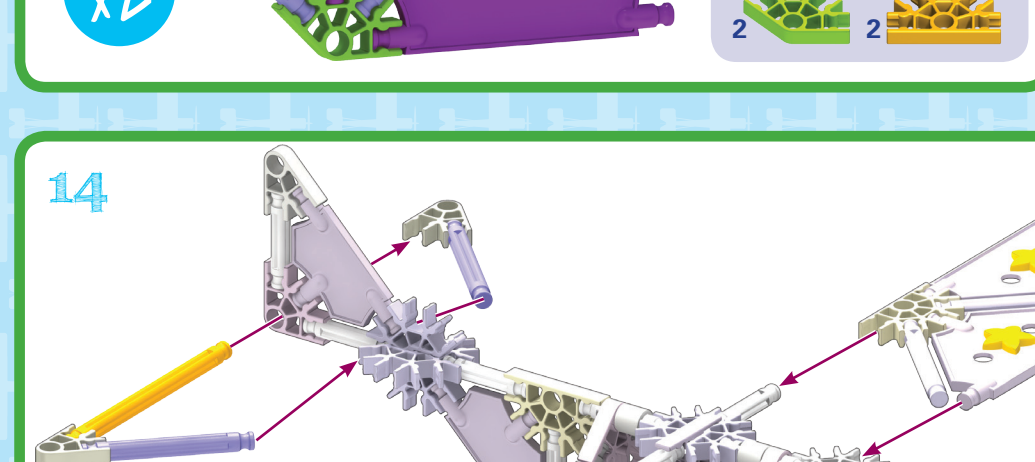
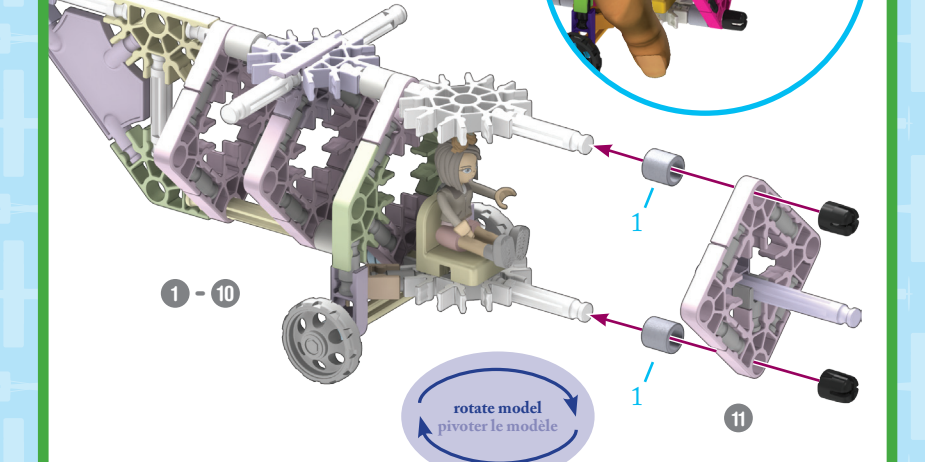
Sold separately.  
Vendus séparément.  
Se venden por separado.  
Separat erhältlich.  
Venduti separatamente.  
Vendidos separadamente.  
Afzonderlijk verkocht.



**WARNING: CHOKING HAZARD** – Small parts. Not for children under 3 years.  
**ATTENTION : RISQUE D'ÉTOUFFEMENT** – Pièces de petite taille. Ne convient pas aux enfants de moins de 3 ans.  
**ADVERTENCIA: PELIGRO DE ASFIXIA** – Piezas pequeñas. No para niños menores de 3 años.  
**ACHTUNG: ERSTICKUNGSGEFAHR** – Kleinteile. Nicht geeignet für Kinder unter 3 Jahren.  
**AVVISO: PERICOLO DI SOFFOCARE** – Pezzi piccoli. Non adatto per bambini sotto 3 anni.  
**AVISO: PERIGO DE SUFOCAÇÃO** – Peças pequenas. Não se destina a crianças com menos de 3 anos de idade.  
**WAARSCHUWING: INSLIKKINGSGEVAAR** – Kleine onderdelen. Niet geschikt voor kinderen jonger dan 3 jaar.

©2015 K'NEX Limited Partnership Group, P.O. Box 700, Hatfield, PA 19440-0700; 1-800-KID-KNEX (USA/Canada/États-Unis/EE.UU.); email@knex.com; knex.com. K'NEX UK Ltd., P.O. Box 3083, Reading RG1 9YQ, England.  
Mighty Makers and Big Building Ideas are trademarks of K'NEX Limited Partnership Group.  
Mighty Makers et Big Building Ideas sont des marques déposées de K'NEX Limited Partnership Group.  
Mighty Makers y Big Building Ideas son marcas registradas de K'NEX Limited Partnership Group.  
K'NEX and Building Worlds Kids Love are registered trademarks of K'NEX Limited Partnership Group. Product & colors may vary. Most models can be built one at a time. For customers outside the USA/Canada please contact your local distributor at [www.knexus.com/distributors](http://www.knexus.com/distributors).  
(FR) K'NEX et Building Worlds Kids Love sont des marques déposées de K'NEX Limited Partnership Group. Le produit et ses couleurs peuvent varier. Les différents modèles ne peuvent être construits qu'un par un. Pour les clients en dehors du Canada et des États-Unis, veuillez contacter votre distributeur local que vous pouvez trouver sur [www.knexus.com/distributors](http://www.knexus.com/distributors).  
(ES) K'NEX y Building Worlds Kids Love son marcas registradas de K'NEX Limited Partnership Group. El producto y los colores pueden variar. La mayoría de los modelos se pueden construir uno a la vez. El cliente que no vive en EE.UU./Canadá se pone en contacto con el distribuidor local. Encuentre la información para el distribuidor local en [www.knexus.com/distributors](http://www.knexus.com/distributors).

7+  
143533-V1-4/15



13

4  
6  
2  
2

12

13

13

13

13

13

13

13

13

13

14

2  
1

4

14

14

14

14

14

14

14

14

14

15

1  
1

15

15

15

15

15

15

15

15

15

15

15

15

15

15

15

15

15

15

15

15

15

15

15

15

15

15

15

15

15

15

15

15

15

15

15

15

15

15

15

15

15

15

15

15

15

15

We built a plane!  
Now grab your Mighty Makers™ card and keep building!

Nous avons construit un avion!  
Maintenant prenez votre carte Mighty Makers™ et continuer à construire!

#IamAMightyMaker

For instructions of these models go to [www.knexus.com/instructions](http://www.knexus.com/instructions) and enter code 43533.  
Pour les instructions de ces modèles vont à [www.knexus.com/instructions](http://www.knexus.com/instructions) et entrez dans le code 43533.

permanece en el aire.  
(DE) (Seite 1)  
Treffen sie Ava und Jay  
Avas Lieblingsachen!  
"Lernen sie über..."  
"Lufffahrt  
Jay und ich gehen gerne zum  
Flughafen um den Flugzeugen  
beim Starten zusehen. Ich  
trauma davon eines Tages ein  
Aviator zu sein und darum laest  
uns ein Flugzeug bauen.  
"klicken"  
drehe das modell  
(Seite 2)  
fliegendes vehikel  
schmetterling  
Wir haben ein Flugzeug gebaut!  
Nun greife deine Mighty  
Makers™ karte und baue weiter!  
Für Anweisungen dieser Modelle  
entre en el código 43533.  
(Tarjeta Mighty Makers™) y seguir  
construyendo!  
Ya que las instrucciones de los  
estos modelos van a  
[www.knexus.com/instructions](http://www.knexus.com/instructions)  
y continúe a construir!  
(Tarjeta Mighty Makers™)  
y continúe a construir!  
Par istruzioni di questi modelli  
vai a  
[www.knexus.com/instructions](http://www.knexus.com/instructions)  
e inserisci il codice 43533.  
Farlo volare!  
Deltaplano crea un profilo alare  
con le ale a forma di cuneo che

entgegengesetzte Reaktion  
erzeugt, wird der Glider nach  
oben gedrückt und bleibt in  
der Luft.  
(IT) (Lato 1)  
Conosci Ava e Jay  
Cosa preferite di Ava!  
"Imparavi..."  
"Aviazione  
Jay e io vogliamo andare  
all'aeroporto per guardare il  
decollo degli aeroplani. Io sogno  
di diventare un aviatore in futuro  
e voglio costruire un aeroplano!  
"clic"  
gira il modello  
(Lato 2)  
apparecchio che vola  
farfalla  
Abbiamo costruito un  
aeroplano! Adesso prendi la  
carta "Mighty Makers™" e  
continua a costruirlo!  
Para obter instruções destes  
modelos vá em  
[www.knexus.com/instructions](http://www.knexus.com/instructions)  
e digite o código 43533.  
(Cartão Mighty Makers™)  
Fazer ele voar!  
Planadores cria um perfil  
aerodinâmico com sua forma

de cunha que desvia as asas ar  
para baixo. Uma vez que todas a  
acção tem uma reacção igual e  
oposta, o glider é empurrado  
para cima e permanece no ar.  
(NL) (Kant 1)  
Ontmoeten Ava en Jay  
Avas favoriete dinget!  
"Leren over..."  
"Luchtvaart

de cunha que desvia as asas ar  
para baixo. Uma vez que todas a  
acção tem uma reacção igual e  
oposta, o glider é empurrado  
para cima e permanece no ar.  
(NL) (Kant 1)  
Ontmoeten Ava en Jay  
Avas favoriete dinget!  
"Leren over..."  
"Luchtvaart

de cunha que desvia as asas ar  
para baixo. Uma vez que todas a  
acção tem uma reacção igual e  
oposta, o glider é empurrado  
para cima e permanece no ar.  
(NL) (Kant 1)  
Ontmoeten Ava en Jay  
Avas favoriete dinget!  
"Leren over..."  
"Luchtvaart

de cunha que desvia as asas ar  
para baixo. Uma vez que todas a  
acção tem uma reacção igual e  
oposta, o glider é empurrado  
para cima e permanece no ar.  
(NL) (Kant 1)  
Ontmoeten Ava en Jay  
Avas favoriete dinget!  
"Leren over..."  
"Luchtvaart

de cunha que desvia as asas ar  
para baixo. Uma vez que todas a  
acção tem uma reacção igual e  
oposta, o glider é empurrado  
para cima e permanece no ar.  
(NL) (Kant 1)  
Ontmoeten Ava en Jay  
Avas favoriete dinget!  
"Leren over..."  
"Luchtvaart

de cunha que desvia as asas ar  
para baixo. Uma vez que todas a  
acção tem uma reacção igual e  
oposta, o glider é empurrado  
para cima e permanece no ar.  
(NL) (Kant 1)  
Ontmoeten Ava en Jay  
Avas favoriete dinget!  
"Leren over..."  
"Luchtvaart

de cunha que desvia as asas ar  
para baixo. Uma vez que todas a  
acção tem uma reacção igual e  
oposta, o glider é empurrado  
para cima e permanece no ar.  
(NL) (Kant 1)  
Ontmoeten Ava en Jay  
Avas favoriete dinget!  
"Leren over..."  
"Luchtvaart

de cunha que desvia as asas ar  
para baixo. Uma vez que todas a  
acção tem uma reacção igual e  
oposta, o glider é empurrado  
para cima e permanece no ar.  
(NL) (Kant 1)  
Ontmoeten Ava en Jay  
Avas favoriete dinget!  
"Leren over..."  
"Luchtvaart

de cunha que desvia as asas ar  
para baixo. Uma vez que todas a  
acção tem uma reacção igual e  
oposta, o glider é empurrado  
para cima e permanece no ar.  
(NL) (Kant 1)  
Ontmoeten Ava en Jay  
Avas favoriete dinget!  
"Leren over..."  
"Luchtvaart

de cunha que desvia as asas ar  
para baixo. Uma vez que todas a  
acção tem uma reacção igual e  
oposta, o glider é empurrado  
para cima e permanece no ar.  
(NL) (Kant 1)  
Ontmoeten Ava en Jay  
Avas favoriete dinget!  
"Leren over..."  
"Luchtvaart

de cunha que desvia as asas ar  
para baixo. Uma vez que todas a  
acção tem uma reacção igual e  
oposta, o glider é empurrado  
para cima e permanece no ar.  
(NL) (Kant 1)  
Ontmoeten Ava en Jay  
Avas favoriete dinget!  
"Leren over..."  
"Luchtvaart

de cunha que desvia as asas ar  
para baixo. Uma vez que todas a  
acção tem uma reacção igual e  
oposta, o glider é empurrado  
para cima e permanece no ar.  
(NL) (Kant 1)  
Ontmoeten Ava en Jay  
Avas favoriete dinget!  
"Leren over..."  
"Luchtvaart

de cunha que desvia as asas ar  
para baixo. Uma vez que todas a  
acção tem uma reacção igual e  
oposta, o glider é empurrado  
para cima e permanece no ar.  
(NL) (Kant 1)  
Ontmoeten Ava en Jay  
Avas favoriete dinget!  
"Leren over..."  
"Luchtvaart

de cunha que desvia as asas ar  
para baixo. Uma vez que todas a  
acção tem uma reacção igual e  
oposta, o glider é empurrado  
para cima e permanece no ar.  
(NL) (Kant 1)  
Ontmoeten Ava en Jay  
Avas favoriete dinget!  
"Leren over..."  
"Luchtvaart

de cunha que desvia as asas ar  
para baixo. Uma vez que todas a  
acção tem uma reacção igual e  
oposta, o glider é empurrado  
para cima e permanece no ar.  
(NL) (Kant 1)  
Ontmoeten Ava en Jay  
Avas favoriete dinget!  
"Leren over..."  
"Luchtvaart

de cunha que desvia as asas ar  
para baixo. Uma vez que todas a  
acção tem uma reacção igual e  
oposta, o glider é empurrado  
para cima e permanece no ar.  
(NL) (Kant 1)  
Ontmoeten Ava en Jay  
Avas favoriete dinget!  
"Leren over..."  
"Luchtvaart

de cunha que desvia as asas ar  
para baixo. Uma vez que todas a  
acção tem uma reacção igual e  
oposta, o glider é empurrado  
para cima e permanece no ar.  
(NL) (Kant 1)  
Ontmoeten Ava en Jay  
Avas favoriete dinget!  
"Leren over..."  
"Luchtvaart

de cunha que desvia as asas ar  
para baixo. Uma vez que todas a  
acção tem uma reacção igual e  
oposta, o glider é empurrado  
para cima e permanece no ar.  
(NL) (Kant 1)  
Ontmoeten Ava en Jay  
Avas favoriete dinget!  
"Leren over..."  
"Luchtvaart

de cunha que desvia as asas ar  
para baixo. Uma vez que todas a  
acção tem uma reacção igual e  
oposta, o glider é empurrado  
para cima e permanece no ar.  
(NL) (Kant 1)  
Ontmoeten Ava en Jay  
Avas favoriete dinget!  
"Leren over..."  
"Luchtvaart

de cunha que desvia as asas ar  
para baixo. Uma vez que todas a  
acção tem uma reacção igual e  
oposta, o glider é empurrado  
para cima e permanece no ar.  
(NL) (Kant 1)  
Ontmoeten Ava en Jay  
Avas favoriete dinget!  
"Leren over..."  
"Luchtvaart

de cunha que desvia as asas ar  
para baixo. Uma vez que todas a  
acção tem uma reacção igual e  
oposta, o glider é empurrado  
para cima e permanece no ar.  
(NL) (Kant 1)  
Ontmoeten Ava en Jay  
Avas favoriete dinget!  
"Leren over..."  
"Luchtvaart

de cunha que desvia as asas ar  
para baixo. Uma vez que todas a  
acção tem uma reacção igual e  
oposta, o glider é empurrado  
para cima e permanece no ar.  
(NL) (Kant 1)  
Ontmoeten Ava en Jay  
Avas favoriete dinget!  
"Leren over..."  
"Luchtvaart

de cunha que desvia as asas ar  
para baixo. Uma vez que todas a  
acção tem uma reacção igual e  
oposta, o glider é empurrado  
para cima e permanece no ar.  
(NL) (Kant 1)  
Ontmoeten Ava en Jay  
Avas favoriete dinget!  
"Leren over..."  
"Luchtvaart

de cunha que desvia as asas ar  
para baixo. Uma vez que todas a  
acção tem uma reacção igual e  
oposta, o glider é empurrado  
para cima e permanece no ar.  
(NL) (Kant 1)  
Ontmoeten Ava en Jay  
Avas favoriete dinget!  
"Leren over..."  
"Luchtvaart

de cunha que desvia as asas ar  
para baixo. Uma vez que todas a  
acção tem uma reacção igual e  
oposta, o glider é empurrado  
para cima e permanece no ar.  
(NL) (Kant 1)  
Ontmoeten Ava en Jay  
Avas favoriete dinget!  
"Leren over..."  
"Luchtvaart

de cunha que desvia as asas ar  
para baixo. Uma vez que todas a  
acção tem uma reacção igual e  
oposta, o glider é empurrado  
para cima e permanece no ar.  
(NL) (Kant 1)  
Ontmoeten Ava en Jay  
Avas favoriete dinget!  
"Leren over..."  
"Luchtvaart

de cunha que desvia as asas ar  
para baixo. Uma vez que todas a  
acção tem uma reacção igual e  
oposta, o glider é empurrado  
para cima e permanece no ar.  
(NL) (Kant 1)  
Ontmoeten Ava en Jay  
Avas favoriete dinget!  
"Leren over..."  
"Luchtvaart

de cunha que desvia as asas ar  
para baixo. Uma vez que todas a  
acção tem uma reacção igual e  
oposta, o glider é empurrado  
para cima e permanece no ar.  
(NL) (Kant 1)  
Ontmoeten Ava en Jay  
Avas favoriete dinget!  
"Leren over..."  
"Luchtvaart

de cunha que desvia as asas ar  
para baixo. Uma vez que todas a  
acção tem uma reacção igual e  
oposta, o glider é empurrado  
para cima e permanece no ar.  
(NL) (Kant 1)  
Ontmoeten Ava en Jay  
Avas favoriete dinget!  
"Leren over..."  
"Luchtvaart

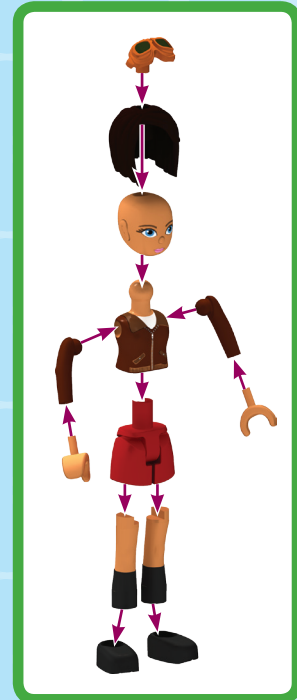

de cunha que desvia as asas ar  
para baixo. Uma vez que todas a  
acção tem uma reacção igual e  
oposta, o glider é empurrado  
para cima e permanece no ar.  
(NL) (Kant 1)  
Ontmoeten Ava en Jay  
Avas favoriete dinget!  
"Leren over..."  
"Luchtvaart



Up, Up, and Away  
Haut, Haut et Loin



**Meet Ava & Jay**  
Rencontrez Ava et Jay



Jay and I like to go to the airport to watch the planes take off.  
I dream about being an aviator one day, so let's build a plane.  
Jay et moi aiment aller à l'aéroport pour voir les avions  
décoller. Je rêve d'être un aviateur un jour, nous  
allons donc construire un avion.

