

31005


FIRST

Building Set



Creative Construction for Kids™

176



WARNING:

CHOKING HAZARD – Small Parts.
Not for Children under 3 years.

***These are
Connectors.***



***These are
Rods.***



You're ready for a K'NEX building adventure!

The Rods, Connectors, Pulleys and Tires in your K'NEX FIRST Building Set are color coded. When you begin building, just match the parts in your Set to the parts you see in the picture directions. Snap the Rods and Connectors together the way they're shown in the pictures, and you'll soon have a completed model.

It's a good idea to practice first. Make the three basic connections you see here, and you've practically mastered building with K'NEX. In even the most complex models, Connectors and Rods always go together in one of these ways.



In a few models, you'll use blue or purple Connectors with special long slots. They slide together as you see in these pictures. Push parts together until you hear a "click".

And sometimes you'll use a gray Hub, with or without the black rubber Tire that fits around it.

There's no "right" or "wrong" way to build with K'NEX. Start anywhere you like, always matching the color and shape of your parts to the same colors and shapes in the instructions.


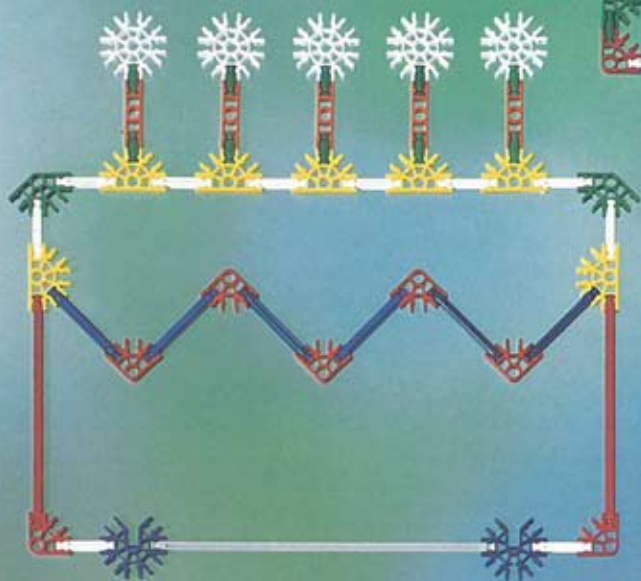
When you've mastered all the models in your K'NEX FIRST Building Set, try making up your own designs. Then you'll be ready to try larger, more challenging K'NEX sets and models.

**You'll find
building
with K'NEX
is an
exciting
adventure in
imagination!**





*Models pictured
can be built individually.*



**LIBERTY BELL /
BIRTHDAY CAKE**




**SNOWFLAKE /
FLOWERS**





**DINOSAUR /
CAR**




JET




STEAMSHIP




**BUTTERFLY /
ICE CREAM CONE**



OWL





HOUSE






PINWHEELS






WINDMILL









SWING SET







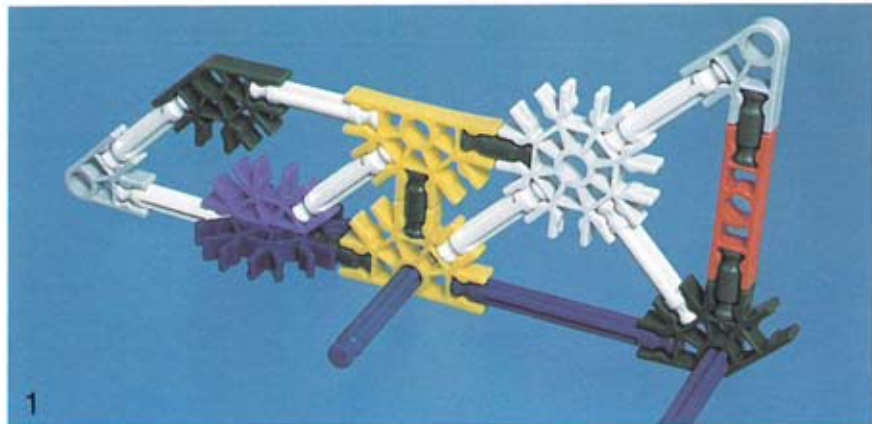
RACER








WINDSURFER






PLANE





ROADSTER



**Ces pièces sont
les connecteurs.**



**Celles-ci
les tiges.**



Vous êtes prêt pour une aventure de construction K'NEX !

Les tiges, connecteurs, poulies et pneus de votre jeu K'NEX de départ sont codés couleurs. Lorsque vous commencez à construire, il vous suffit d'utiliser les pièces de votre jeu de la même couleur et de la même forme que celles de la planche d'instructions. Emboîtez les tiges et connecteurs comme vous les voyez sur les illustrations et votre modèle sera bientôt terminé.

Il est bon de commencer par s'exercer. Pour ce faire, réalisez les trois types de connexion illustrés ici et vous aurez pratiquement maîtrisé la technique de construction K'NEX. Même dans les modèles les plus complexes, les tiges et connecteurs sont toujours assemblés de ces trois façons.



Certains modèles comportent des connecteurs spéciaux bleus et violets comportant des fentes plus longues. Ils s'emboîtent l'un dans l'autre comme le montre ces illustrations. Il suffit d'insérer ces pièces les unes dans les autres jusqu'au «clic».

Et parfois vous utiliserez une roue grise avec ou sans le pneu noir qui s'y adapte.


Il n'y a pas de «bonne» ou «mauvaise» façon d'assembler les pièces K'NEX. Commencez où bon vous semble et utilisez les pièces de même forme et couleur que celles montrées sur la planche d'instructions.

Une fois que vous aurez terminé tous les modèles du jeu de départ, essayez de créer vos propres constructions. Vous serez alors prêt pour des jeux et modèles K'NEX plus importants et plus complexes.

**Vous découvrirez
que construire
avec K'NEX est
une fantastique
aventure pour
l'imagination !**



*Les modèles en photo
peuvent être construits
individuellement.*



AVERTISSEMENT!

Danger d'étouffement. Pièces de petite taille.
Ne pas donner aux enfants de moins de 3 ans.

**©1997 K'NEX Industries, Inc.
Hatfield, PA 19440-0700**

**Pour toutes questions et commentaires,
appelez le 1-800-KID-KNEX, du lundi
au vendredi, de 8 h 30 à 17 heure de la
côte est.**

K'NEX est une marque déposée de K'NEX Industries, Inc.
Fabriqué sous brevets américains 5,061,219, 5,137,486, 5,199,919,
5,238,438, 5,346,420, 5,350,331, 5,368,514, 5,421,762, 5,423,707,
5,427,559 and 5,518,435. Autres brevets américains et étrangers
en instance.

Conforme aux spécifications de sécurité du consommateur de la
norme ASTM F963-96a.

Fabriqué aux États-Unis

USA **(GB)** Contains small parts. Not suitable for children under the age of 3 years.

F Contient des pièces de petite taille. Ne convient pas aux enfants de moins de 3 ans.



©1997 K'NEX Industries, Inc.
Hatfield, PA 19440-0700
1-800-KID-KNEX (USA and Canada)

K'NEX is a registered trademark of K'NEX Industries, Inc.
Manufactured under U.S. Patents 5,061,219, 5,137,486,
5,199,919, 5,238,438, 5,346,420, 5,350,331, 5,368,514,
5,421,762, 5,423,707, 5,427,559 and 5,518,435. Other U.S.
and foreign patents pending.

Conforms to the Requirements of ASTM Standard Consumer
Safety Specification on Toy Safety F963-96a.